



SceneSwitch LEDspot



LED SceneSwitch 50W GU10 WW 36D RF ND SRT4

I nogle situationer er der brug for et koldt lys, mens der i andre er brug for en varm og hyggelig glød. Med Philips SceneSwitch LEDspot kan du vælge mellem forskellige lysindstillinger fra ét og samme spot. Og du behøver ikke en lysdæmper! Optimer din belysning i alle situationer, uanset om du gerne vil slappe af, nyde din hobby eller arbejde. Med blot ét tryk på en kontakt. Og det er den eksisterende kontakt! Der er ikke behov for yderligere installation.

Produkt data

| Generelle oplysninger | |
|---------------------------|-------------|
| Fod | GU10 |
| Normeret levetid | 15.000 t |
| Skiftecyklus | 50.000 |
| Nominal levetid (timer) | 15.000 t |
| Lighting Technology | LED |
| Lysstrømsmålingsreference | Narrow Cone |
| EU RoHS-godkendt | Ja |

| Lysteknisk | |
|-----------------------------------|--|
| Farvekode | 827-825-822 [CCT of 2700K/2500K/2200K] |
| Farvekode | 827/825/822 [CCT of 2700K/2500K/2200K] |
| Spredningsvinkel (nom.) | 36 ° |
| Lysstrøm | 355 lm |
| Lysstyrke (nom.) | 600 cd |
| Farvebetegnelse | Varm/Ekstra varm/Meget varm |
| Korreleret farvetemperatur (nom.) | 2700 2500 2200 K |
| Lyseffekt (nominel) (nom.) | 73,00 lm/W |
| Farveensartethed | <6 |

| | |
|--|--------|
| Farvegengivelsesindeks (CRI) | 80 |
| LLMF ved den nominelle levetids udløb (nom.) | 70 % |
| Lysstrøm i kegle på 90° (nominel) | 355 lm |
| Flimmerværdi (PstLM) | 1 |
| Værdi for stroboskopisk effekt (SVM) | 0,6 |
| Photobiological safety according to EN 62471 | RG1 |

| Drift og el | |
|-----------------------------------|---------------|
| Linjefrekvens | 50 to 60 Hz |
| Indgangsfrekvens | 50 til 60 Hz |
| Strømforbrug | 1,5 3,5 4,8 W |
| Lyskildens strømstyrke (nom.) | 40 mA |
| Wattforbrugsækvivalent | 50 W |
| Opstarttid (nom.) | 0,5 s |
| Opvarmningstid til 60 % lyseffekt | 0,5 s |
| Effektfaktor (brøk) | 0,5 |
| Spænding (nom.) | 220-240 V |

| Temperatur | |
|-----------------------|-------|
| T-kappe, maks. (nom.) | 75 °C |

SceneSwitch LEDspot

Lysstyringssystemer og dæmpning

| | |
|---------|-----|
| Dæmpbar | Nej |
|---------|-----|

Mekanik og armaturhus

| | |
|-------------------|---------------------------|
| Pære finish | Klar |
| Lyskildemateriale | Glas |
| Lyskildeform | PAR16 [PAR 2 tommer/50mm] |

Godkendelse og anvendelsesområde

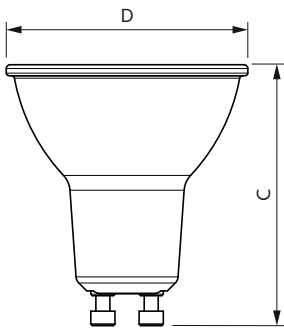
| | |
|------------------------------|--------|
| Energieffektivitetsklasse | F |
| Velegnet til effektbelysning | Ja |
| Energiforbrug kWh/1000 t. | 5 kWh |
| EPREL-registreringsnummer | 467612 |
| EyeComfort | Ja |

Produktdata

| | |
|------------------|------------------------------------|
| Ordreproduktnavn | LED SSW 50W GU10 WW 36D RF ND SRT4 |
|------------------|------------------------------------|

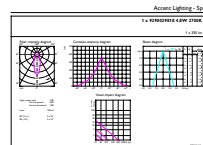
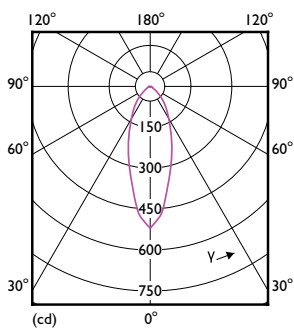
| | |
|--|--|
| Det fulde produktnavn | LED SceneSwitch 50W GU10 WW 36D RF ND SRT4 |
| Full EOC | 871951430778000 |
| Beskrivelse af lokal kode | 2057816038 |
| Ordrekode | 30778000 |
| Materialenr. (12NC) | 929002981855 |
| Lokal ordrekode | 2057816038 |
| SAP-tæller – antal pr. pakke | 1 |
| EAN/UPC – Produkt/Æske | 8719514307780 |
| Tæller – antal pakker pr. kasse (udvendig emballage) | 4 |
| EAN/UPC – kasse | 8719514307797 |

Målskitse



| Product | D | C |
|------------------------------------|-------|-------|
| LED SSW 50W GU10 WW 36D RF ND SRT4 | 50 mm | 54 mm |

Fotometriske data

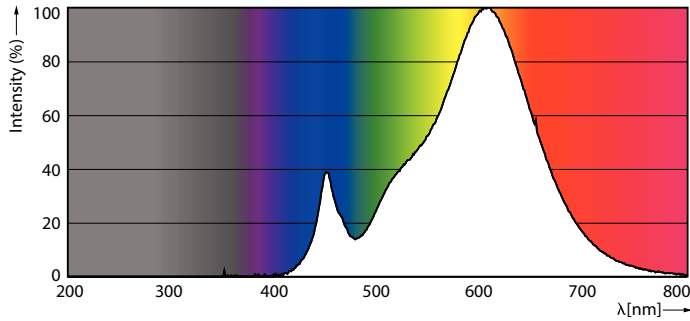


Light Distribution Diagram - LED SSW 50W GU10 WW 36D RF ND SRT4

Accent Lighting Spots - LED SSW 50W GU10 WW 36D RF ND SRT4

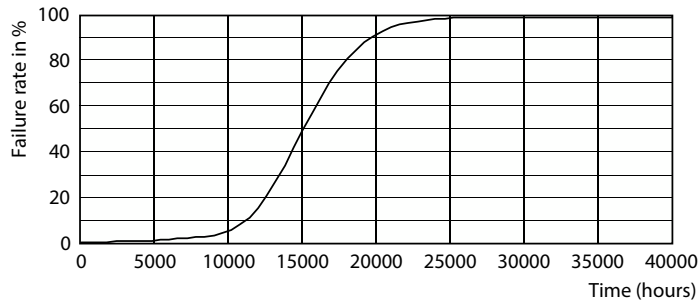
SceneSwitch LEDspot

Fotometriske data



Spectral Power Distribution Colour - LED SSW 50W GU10 WW 36D RF ND SRT4

Levetid



Life Expectancy Diagram - LED SSW 50W GU10 WW 36D RF ND SRT4



Lumen Maintenance Diagram - LED SSW 50W GU10 WW 36D RF ND SRT4

